


Nr 4 (65) kwiecień 2024 r.



Wiosnę witamy  
kwiatami!



Klasa 8b  
w Ambasadzie  
Szwajcarii



Klasa 7b na spektaklu  
*Mały Książę*  
w Teatrze Polskim



Słodkie warsztaty  
w Manufakturze  
Czekolady — kl. 7b



Afrykańskie rytmy  
w naszej szkole



Klasa 4a  
w Ambasadzie Danii



Warsztaty  
dla Pokoju



# Tuzinek



Hania Ł., kl. 4b

Rys. Ida C., kl. 7b

## Tuzinianie i Tuzinianki!

Drodzy Czytelnicy i Redaktorzy! To nasza czwarta gazetka TUZINEK w tym roku szkolnym. Numer wiosenny! Jak ten czas szybko leci! Wy też to czujecie?

Główne tematy tego numeru to: świat roślin, Wielkanoc i najlepsze książki. W stałych działach znajdziecie kolejną ciekawą grę od Czarka, atrakcje Gdyni i krzyżówkę o Trójmieście od Toli i Jurka. Zwierzątkiem numeru został słodki Borys - pies Zoi. Przeczytajcie opowiadanie Celiny, która w literacki sposób przybliżyła nam codzienność szkolną. Z naszej ankiety dowiecie się, czy awenturyn to na pewno ktoś, kto robi awantury! Wspominamy Wielkanoc, podziwiamy rośliny... Czy kaktus może uciec z doniczki? Czy żonkil może czytać w wygodnym fotelu? Na te pytania odpowiedziała Aniela oraz Igor. W galerii komiksowe rysunki klasy 2a. Podziwiajcie, inspirujcie się i twórcie! Wiosna dodaje nam energii!!! **Z pozdrowieniami w kolorze zielonym...**

Redakcja

Suchar  
miesiąca

- Kiedy strażacy mają  
najmniej pracy?

- W lany poniedziałek


Pola K., kl. 5b

## SOWI KĄCIK

Jeśli wiesz, gdzie znajduje się nasza Sowa - przyjdź do biblioteki i wytłumacz. Dla najszybszej osoby - niespodzianka!

Sowią zagadkę z poprzedniego numeru odgadł Igor Sz., z kl. 4b.

Zgadnij,  
gdzie jestem?



KAWKA



Awa O., kl. 7b

### Stopka redakcyjna:

Gazetka szkolna „TUZINEK” SP 12  
w Warszawie

**Red. nac.:** Alicja Lampa

**Współpraca:** Kinga Żak

**Zespół:** Uczniowie

**Adres redakcji:** biblioteka szkolna.

**e-mail:** [alampa@eduwarszawa.pl](mailto:alampa@eduwarszawa.pl)

## WIERSZE TEMATYCZNE JANKI



**Książki** mają to do siebie -  
z nimi czujesz się jak w niebie!

Kiedy strony przewertujesz,  
już daleko podróżujesz.


Nie oceniaj po okładce,  
na okładce, jak to bywa,  
wiele cech słabych przybywa.

W bibliotece, czy w księgarni,  
w własnej szafce lub na półce  
mnóstwo książek znajdujesz,  
a gdy znajdziesz i otworzysz -  
już się zakochujesz.

W bibliotece, czy w księgarni -  
wszędzie książek - jak psów w psiarni.



Przygodowe, fantastyczne,  
raz kryminał, a raz romans  
- wszystkie wciągające takie...

**LUDZIE! CZEMU  
NIE CZYTACIE!!?**



*Janka M., kl. 5a*

## Rośliny Rosy



*Rosa G.-A., kl. 4b*

## ZWIERZAK NUMERU

*Twój sympatyczny, wyjątkowy zwierzak może znaleźć się w kolejnym numerze gazetki! Zrób mu zdjęcie/narysuj i opisz wygląd, zwyczaje, przygody. Artykuł prześlij na e-mail redakcji (szukaj stopki redakcyjnej) lub przynieś do biblioteki szkolnej.*

### BORYS




Hej, jestem Borys. Moje pierwsze imię to Chester. W hodowli zrobili mi tatuaż na uchu 887J, żeby mnie odróżnić od innych. Urodziłem się 21.10.2009 r. i mam 14 lat. Moja rasa to labrador. Labradory mają 3-4 kolory. Ja jestem koloru beżowego, nazywanego też biszkoptowym. Bardzo lubię spać i kocham drapanie za uszami. Uwielbiam się kąpać, bawić się misiami i jeść. Jestem chyba wegetarianinem, bo moje ulubione smakołyki to chipsy z batatów i chrupiąca marchewka. Mam 2 braci, biszkoptowego i czarnego. Mam też siostrę, czarną jak mój tata, a mama jest też biszkoptowa. Jak byłem mały, to strasznie dużo rzeczy niszczyłem. Jak dorosłem, to przestałem niszczyć, ale do dziś lubię się bawić, choć czasem nie mam już sił. Do widzenia. Hau Hau!

## DZIEŃ ŻABY

Zoja Ł., kl. 4a



Ewa IIIa



Rysowały:  
Ewa K.,  
Zoja K.,  
Pola M.,  
kl. 3a



## Galeria Rzeczy Znalezionych

W tym roku szkolnym stworzyliśmy nowy dział w naszej gazecie. Czasem coś gubimy, czasem coś znajdujemy... Próbujemy to zdefiniować, nazwać albo dojrzeć w tym odrobinę filozofii czy poezji!

Tym razem do naszej Galerii trafiła karta, a właściwie jej część. Tradycyjnie - znaleziona w bibliotece! Okazuje się, że tu jest mnóstwo dzieł i nie tylko literackich!

Zniszczona karta wywołuje jakiś smutek, że ktoś nie dba o rzeczy, że gra przez to jest niekompletna...A może, ktoś pozna z jakiego zestawu pochodzi?

Tutaj przekuliśmy tę niekompletność w inspirację do tworzenia i działania!

Osiem osób wzięło udział w naszej rysunkowej akcji. Do części rysunku na karcie - została dorysowana ta brakująca! Ile możliwości! Podziwiamy propozycje naszych Artystek! I nie przeszkadza nam zupełnie, że nie wiemy, jak karta wyglądała naprawdę!

**Tytuł:** *Nie As, nie Dama*

(nadany przez nas, czyli redakcję)

**Technika:** kolaż - karta do gry, rysunek.

**Format:** wielokrotność karty do gry

**Autor:** Siedem Artystek znanych z imienia: Nina P., Helena D., Apolonia K., Lidia N., Maja G., Zofia G., Awa O. oraz jeden Anonim.



A.L.

Ankieta?

Pytaliśmy Was o skojarzenia ze słowem GRANIK.

Niektórzy rymowali, inni szukali znaczenia.

Przeczytajcie odpowiedzi, a potem wyjaśnienie naszej Sowy!

## AWENTURYN

dzikie zwierzę

imię męskie

instrument

EGZOTYCZNY OWOC

ufoludek

skład meteorytów

marka samochodów

ktoś, kto robi awantury

roślina

zbiornik wodny

SZLACHETNY KAMIENI

Ankieta została przeprowadzona w bibliotece.



Nowe słowa

Chce poznać

Twoja Głowa!

Nie wiesz, co to znaczy?

Sowa wytłumaczy.

**Awenturyn** to rzadki minerał należący do rodziny kwarców oraz pochodzący z grupy krzemianów. **Awenturyn kamień** jest także nazywany awenturynem, indyjskim jadeitem oraz kwarcem awenturynowym. Jego nazwa pochodzi z języka włoskiego od słowa *aventura*, które oznacza *przygodę*.

Ma zróżnicowaną barwę, np. srebrzystą, żółtawą, brunatnoczerwoną lub zieloną

**Naturalny awenturyn** można znaleźć w Indiach, Rosji, USA, Brazylii, RPA, Egipcie, a także w Polsce – w górach Izerskich.



1. biały
2. morski
3. fioletowy
4. sedynowy
5. czarny
6. złoty
7. granatowy
8. pomarańczowy

9. zielony
10. czarnobiały
11. turkusowy
12. różowy
13. czerwony
14. bordowy

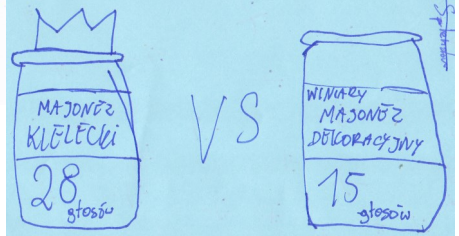
# WIELKA NOC 2024r



## WASZ ULUBIONY MAJONEZ

ankieta

Pola K. i Kasia K., kl. 5b



Misia K. i Hania Ł., kl. 4b

ULUBIONA POTRAWA - JEDZENIE  
W WIELKANOCNE

- czekoladowe jajka
- maruszek
- jajka
- pasta jajeczna
- zurek
- kielbasa
- babka
- czekolada

Misia K., kl. 4b



## Skojarzenia z Wielkanocą

obiadek u babci

zieleń

nadzieja

zajaczek

wiosna

święconka



kielbasa

jajka

Jezus

mazurki

weekend

plastikowe jaja na wodę

Zmartwychwstanie

zafarbowane ręce

czekoladowe jajka

faszzerowane jajka

brat podjadający z koszyka poświęcone jedzenie

barszcz biały z jajkiem

Doprowadź Zajaczka do marchewki



Zoja K., kl. 3a

Ankieta: Ida C., kl. 7b

Pisanka: Janka K., kl. 3b

# W Trójmieście nie ma nudy

cz.2

Nowy cykl:  
*Tola i Jurek w podróży*

## W Trójmieście nie ma nudy

Trójmiasto odwiedzamy o każdej porze roku i zawsze mamy tutaj co robić. Latem kąpiemy się w Zatoce Gdańskiej, spotykamy się ze znajomymi na plaży, jeździmy rowerem i jemmy lody, a zimą zwiedzamy muzea i chodzimy do teatru. W tym numerze Tuzinka zabierzemy Was do naszych ulubionych miejsc.

Gdańsk, Sopot i Gdynia to trzy miasta leżące obok siebie tak ściśle, że tworzą jedno, zwane Trójmiastem. To tylko 3,5 godziny drogi autem od Warszawy. Trójmiasto leży nad Morzem Bałtyckim, a ściślej mówiąc nad Zatoką Gdańską.

## GDYNIA

Słynny pomnik rybek na bulwarze przy miejskiej plaży. Stąd podziwiamy wypływające do Szwecji promy, kontenerowce i jachty.

Po Gdyni chętnie podróżujemy trolejbusem – to połączenie autobusu z tramwajem. Takie pojazdy są już w niewielu miastach w Polsce.

W Akwarium można podziwiać rzadkie gatunki ryb, płazów i gadów. Najbardziej lubimy przechodzić tunelami otoczo-nymi wodą, w której pływają kolorowe ryby, a nawet rekiny. Zawsze przeżywamy dreszczyk emocji wchodząc do części poświęconej Amazonii, gdzie znajdują się niebezpieczne węże i pływają piranie.

Do Centrum Nauki Experyment przychodzimy niemal za każdym razem, gdy przyjeżdżamy do Trójmiasta. Można tutaj zwiedzić stałe wystawy z mnóstwem interaktywnych zabaw z naukowymi gadżetami, wziąć udział w doświadczeniach i warsztatach naukowych. My graliśmy już w morskie gry, uczyliśmy się alfabetu Morse'a, budowaliśmy własno-ręcznie nurka Kartezjusza i tworzyliśmy morskie slajmy.

Ponieważ na co dzień trenujemy tenis, zawsze zaglądamy na korty do klubu Arka. Leżą one tuż przy morzu i są otoczone mnóstwem drzew.





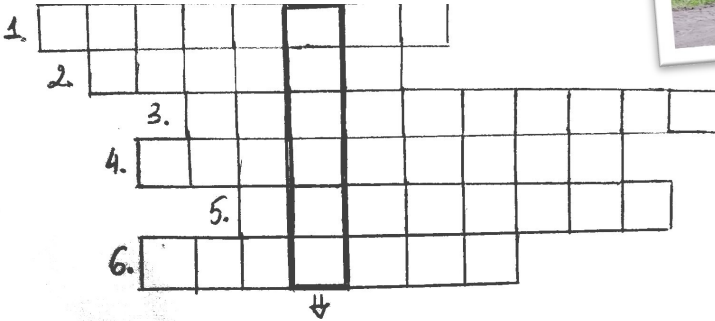
Wizyta w Gdyni nie może odbyć się bez słodkości w kawiarni Mariola. To jedna z najstarszych cukierni w mieście, z tradycyjnymi deserami i lodami. Przychodzimy tutaj ze znajomymi i zamawiamy deser Pinokio albo galaretkę z bitą śmietaną w pucharku albo lody z posypką.

Przy Muzeum Emigracji cumują ogromne wycieczkowce. Podczas naszych pobytów widzieliśmy ich już kilka i zawsze robią na nas ogromne wrażenie!

Stałym elementem gdyńskiego krajobrazu są dziki, które można spotkać nawet na plaży. Biegają po parkach, przechodzą przez ruchliwe ulice. Na początku trochę się ich baliśmy, ale one są zainteresowane głównie szukaniem jedzenia.



Tola i Jurek Z, 5A  
fot. archiwum własne



Hasło: \_\_\_\_\_

1. Miejsce busowy stację znajdujące się w Gdyni.
2. Jest go dużo pod stopami na trójmiejskich plażach.
3. Miejsce w Gdyni, w którym można podziwiać interaktywne wystawy i robić różne doświadczenia.
4. Nad tym miastem leży Trójmiasto.
5. Można go znaleźć na plaży w Gdyni.
6. Zwierzę myśliwe, które od kilku lat odgrywa się w Gdyni. Ostatnio wzięto z nich trzynaścioro z całego stadka.

Sprawdź, czy pamiętasz?

Witajcie na kółku Gier planszowych i karcianych.

Czy jesteście gotowi na mega śmieszną, głośną i radosną grę?? To właśnie przed Wami:

BUUUUŁAAA, PIIZZZAAA, KOOOT, SEEER, KOOZA

## Ważne zasady:

- Od 2 do 8 graczy.
- Od 8+ lat .
- Czas trwania gry to 10 minut.

## Gra składa się z:

- 64 kart (w tym karty specjalne)
- 1 instrukcji

## Przygotowania do gry

1. Rozdaj każdemu graczowi po 12 kart.
2. Resztę odłóż na stos obok.
3. Karty leżą obrazkiem do dołu.

## Przebieg gry

Pierwszy z graczy wyciąga ze swojego stosu jedną kartę i mówi “buła” - teraz czas na najciekawsze. Jeśli faktycznie gracz wyciągnął obrazek z bułką, trzeba jak najszybciej przykryć wyciągniętą kartę dłonią. Ten, kto zrobi to ostatni, zabiera karty.

Kolejne rundy idą po kolei: pizza, kot, ser, koza. Czyli mówimy kolejność: buła, pizza, kot, ser, koza i za każdym razem staramy się zakryć odpowiednią kartę dłonią

## Karty specjalne

**Goryl** - Gdy wypadnie goryl, zanim położycie rękę na karcie, to trzeba uderzyć pięściami o klatkę.

**Świstak** - Gdy wypadnie świstak, zanim położycie rękę na karcie, to trzeba uderzyć pięściami o stół.

**Narwal** - Gdy wypadnie narwal, zanim położycie rękę na karcie, to trzeba klasnąć nad głową.

## Wygrana

Ten gracz, który pozbędzie się kart ze swojej ręki - wygra!!!!!!!

## Ocena 5 gwiazdek.

Wykonanie: ★★★★★

Poziom trudności: ★★★★★

Grafika: ★★★★★

Fajność: ★★★★★

Grywalność: ★★★★★



## WHAT IS THE PERFECT SPRING ENGLISH BREAKFAST MADE OF?

Since spring is coming, spring brunches and breakfasts are too!

If you want some inspiration, on how to make one here are three versions of what you could see on your table:

- the traditional version: freshly made bacon and eggs (sunny side-up of course), sausage, fried tomato, fried mushrooms, toast and a side of beans.
- the sweeter version: orange buttermilk pancakes, scones with butter and jam, lemon poppy seed muffins, poached egg toast, brioche bread pudding and different kinds of eggs!
- the savoury version: eggs benedict, avocado toast, leek and asparagus quiche, scones, spinach frittata.

*All of these are delicious and a perfect choice for your English brunch and breakfast! Feel free to mix and match all these foods!*


*(there is no wrong combination!)*



Sophie W., kl. 8b

Zoja K., kl. 3a

# Sekretne życie roślin...



Antonina J., kl. 3a

## Czy hodujesz rośliny w domu?


jeśli tak, podaj kilka ich nazw.

1. szczypiorek, drzewko laurowe
2. gwiazdka betlejemka, krokus
3. figus, awokado
4. paproć, lilia, tulipany
5. kaktusy, bazylika
6. monstera, kaktus
7. chibi i kus, kaktus
8. niecierpek
9. róża
10. awokado, róża, tulipany
11. monstera błyszcząca, monstera
12. tulipany
13. kaktus
14. kaktus, krokus
15. róża
16. małe drzewko, róża
17. róża, kaktusy

KAKTUS UCIEKA???

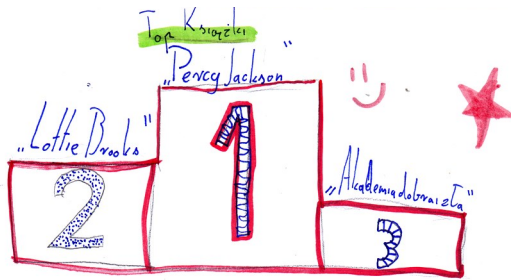


Rys. Aniela Sz., kl. 4b



Rys. Igor Sz., kl. 4b

Ankieta: Pola M., kl. 3a



**Jaki tytuł miałaby książka twojego autorstwa?**



*Zielone pulpety  
Jak zjeść czaplę  
Białe maki*

*Poradnik Brawl Stars  
Nie wiem*

*Tak czy inaczej  
Mała podręczniczka*

*Mój wszechświat  
Niedobra szkoła*

*Księżycowe sny  
Jak wyszydełkować żabę*

*W poezję idę*

*Zebrała Karolina K., kl. 7b*



4. „Zosia z ulicy Kociej”
5. „Baśniobór”
6. „Smożca straż”
7. „Wojownicy”
8. „Bianko detektywistyczne”
9. „Akademia pana Klekana”
10. „Stadio tanca”
11. „Siostra”
12. „Domki nadzieje”
13. „Fibi i jednorożce”
14. „Mały miliardier”
15. „Magyczne drzewo”
16. „Dziwne cwanaczka”
17. „Garfield”

18. „Tomel Łebki”
19. „Minecraft”
20. „O zwierzętach”
21. „Akademia czarownic”
22. „Matylda”
23. „Hej, Jednole!”
24. „Dog Man”
25. „Zaczarowana zagroda”

**Czytaj Dobre!**



Ankieta: Jagoda K. i Zosia S., kl. 3a

## ZACZYTANA ŻABKA



**Agnieszka Tyszka „Zosia z ulicy Kociej. Na wiosnę”**

Cześć!

Witam po przerwie! Dzisiaj opowiem co nieco o książce „Zosia z ulicy Kociej. Na wiosnę”.

Co robić, gdy wiosna się spóźnia? Proste! Zbudować Marzannę-Marzenę i utopić we własnym ogrodzie! A co, jeśli przez deszczę wylewa się Wisła? Ewakuować się do babci! Zosia mieszka w Łomiankach razem z dość nieznośną rodziną i ma wielką wyobraźnię. Razem z mamą, tatą, siostrą Manią, ciotką i kuzynami przeżywa tony przygód.

Książka w miłym, wiosennym klimacie i z cudnymi ilustracjami. Polecam!



**Tekst 5/5  
Ilustracje 5/5  
Dostępność 3/5**

Zofia G., kl. 6a



## Szkolna codzienność, czyli małe i duże rewolucje

Gdy kończy się luty, w szkole rozbrzmiewa muzyka Chopina. Wszak pierwszego marca przypada kolejna rocznica urodzin naszego genialnego kompozytora. Klasa 5c otrzymała przy tej okazji niełatwe zadanie – napisać opowiadanie inspirowane utworem Fryderyka. Oto przykład, z czym może kojarzyć się *Etuda rewolucyjna* (wyszukajcie w Internecie i słuchajcie podczas czytania).

Przy okazji warto może się zastanowić, czy rzeczywiście trzeba brać udział w tym „gastronomicznym” wyścigu.

M.N.

Lekcja zbliża się ku końcowi. Czuję głód i niepokój. Zaraz zacznie się przerwa, na której pobiegniemy na obiad do stołówki.

Widzę, że inni też są głodni. Ukradkiem pakują swoje plecaki, by być gotowymi na przerwę. W połowie zdania naszej nauczycielki rozlega się dzwonek. Rzucamy szybkie „do widzenia” i wybiegamy z sali.

Korytarz jest pusty – jesteśmy pierwsi. Spokojnie, choć szybkim krokiem idziemy w kierunku stołówki. Wtem widzimy, jak 5D wyłania się zza rogu. Nie ma czasu na wahanie. Ruszamy biegiem, ale 5D nie zamierza oddać nam pierwszeństwa w kolejce. Przyspieszamy. Wyprzedzamy ich i pędzimy w stronę drzwi. Dopadamy do klamki. Ciągniemy ją z całej siły. Przybiega piąta klasa i zaczyna się przepychanka – ktoś szarpie drzwi, ktoś inny je blokuje. Panuje chaos. Wreszcie udaje nam się przebić na drugą stronę i pędzimy do stołówki, ale 5D siedzi nam na ogonie. Widzimy nasz cel. Zrzucamy plecaki.

Ustawiamy się w kolejce, ale nagle zauważamy ucznia z konkurencyjnej klasy, który przepuszcza cztery osoby. Na szczęście kolejka szybko idzie. Za chwilę siądziemy do posiłku. Czujemy satysfakcję.

Celina Rz., 5c

# Wiosna - Mai

**Zadanie:**  
Znajdź 10 różnic!  
Powodzenia!

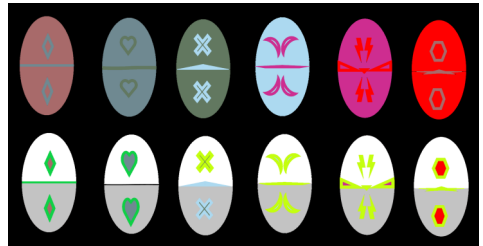


## Rozmaitości

Maja G., kl. 5b



## BAJECZNE PISANKI




Sonia Ł., kl. 4b

Iwo K., kl. 3b



## SUKCES ROSY



Mistrzostwa Polski Snowboard Big Air zostały rozegrane 18 lutego 2024 r. na Kotelnicy Białczańskiej. Rosa G.-A. z kl. 4b została wicemistrzynią w kategorii wiekowej U-10.

**GRATULUJEMY!**

# Galeria rysunków kl. 2a

Uczniowie wykonali zadanie rysunkowe z użyciem kostki do gry. Dzięki tej zabawie poznaliśmy młodych, zdolnych rysowników! Może to przyszli autorzy komiksów? Kto wie!?

